

БАЛАНС
(двустранен)

ДВ. бр. 5 / 2013
Приложение 1
към НСС

НЕ 0330 Жик Комерс
към 31.12.2013

ТИВ

РАЗДЕЛИ, ГРУПИ И СТАТИИ	Сума (хил. лв.)				РАЗДЕЛИ, ГРУПИ И СТАТИИ	Сума (хил. лв.)		
	предходна година	текуща година				предходна година	отчетна стойност	балансова стойност
		отчетна стойност	коректив	балансова стойност				
а	1	2	3	4	а	1	2	
A. НЕВНЕСЕН КАПИТАЛ					A. СОБСТВЕН КАПИТАЛ			
					I. Капитал			
B. ДЪЛГОТРАЙНИ АКТИВИ					II. Премии от емисия			
I. Материални					III. Преоценен резерв			
II. Нематериални					IV. Резерви			
III. Дългосрочни инвестиции					V. Резултат от предходни периоди	19		19
IV. Дългосрочни вземания					VI. Резултат от текущия период			
V. Положителна репутация					ОБЩО ЗА РАЗДЕЛ "B"	19		19
ОБЩО ЗА РАЗДЕЛ "B"								
B. КРАТКОТРАЙНИ АКТИВИ					B. ДЪЛГОСРОЧНИ ПАСИВИ			
I. Краткотрайни материални активи					I. Дългосрочни задължения			
II. Краткосрочни вземания					II. Приходи за бъдещи периоди			
I. Вземания от свързани предприятия,					ОБЩО ЗА РАЗДЕЛ "B"			
II. Дианденти								
III. Вземания от продажби					B. КРАТКОСРОЧНИ ПАСИВИ			
IV. Предоставени аванси					I. Краткосрочни задължения			
V. Вземания по предоставяне					II. Приходи за бъдещи периоди			
VI. Търговски заеми					ОБЩО ЗА РАЗДЕЛ "B"			
VII. Сълебни и присъдени вземания								
VIII. Данъци за възстановяване					G. ФИНАНСИРАНИЯ			
IX. Други краткосрочни вземания	2	2		2				
ОБЩО ЗА ГРУПА II:	2	2		2				
III. Краткосрочни инвестиции								
IV. Парични средства	17	17		17				
V. Разходи за бъдещи периоди								
ОБЩО ЗА РАЗДЕЛ "B"	19	19		19				
СУМА НА АКТИВА	19	19		19	СУМА НА ПАСИВА	19		19
G. ЗАДБАЛАНСОВИ АКТИВИ					D. ЗАДБАЛАНСОВИ ПАСИВИ			

15.01.2014

Гл. счетоводител:



Ръководител:



О Т Ч Е Т

за приходите и разходите (двустраниен)

на ДЗЗД Лик Комерс


за 2013

Наименование на разходите	Код на реда	Сума (хил. лв.)	
		предходна година	текуща година
а	б	1	2
I. РАЗХОДИ ЗА ДЕЙНОСТТА			
1. Намаление на запасите от продукция, незавършено производство и разходи за бъдещи периоди	1110		
2. Разходи за материали	1120		
3. Разходи за външни услуги	1130		
4. Разходи за заплати и други възнаграждения	1140		
5. Разходи за социални осигуровки и надбавки	1150		
6. Разходи за амортизации	1160		
7. Други разходи	1170		
в т. ч.: а) намаление на стойността на материалните запаси	1171		
б) разходи за провизии	1172		
8. Отчетна стойност на продадените материали, стоки, млади животни и животни за угояване и дълготрайни материални и нематериални активи	1180	4	
Всичко по група I	1100	4	
II. ФИНАНСОВИ РАЗХОДИ			
9. Разходи за лихви	1210		
в т. ч. лихви към свързани предприятия	1211		
10. Отрицателни разлики от операции с инвестиции,	1220		
в т. ч. от инвестиции в свързани предприятия	1221		
11. Отрицателни разлики от промяна на валутни курсове	1230		
12. Други финансови разходи	1240		
Всичко по група II	1200		
III. ИЗВЪНРЕДНИ РАЗХОДИ	1250		
IV. ОБЩО РАЗХОДИ (I + II + III)	1300	4	
V. СЧЕТОВОДНА ПЕЧАЛБА (общо приходи - общо разходи)	1400		
VI. РАЗХОДИ ЗА ДАНИИ	1450		
13. Данък върху печалбата	1451		
14. Други данъци	1452		
VII. ПЕЧАЛБА (общо приходи - (IV + VI))	0451		
Всичко (IV + VI + VII)	1500	4	

Наименование на приходите	Код на реда	Сума (хил. лв.)	
		предходна година	текуща година
а	б	1	2
I. ПРИХОДИ ОТ ДЕЙНОСТТА			
1. Нетни приходи от продажби	1610	4	
в т. ч. от предприятия, в които има контролно участие	1611		
2. Приходи от финансираня	1620		
в т. ч. от държавата	1621		
3. Разходи за придобиване и ликвидация на дълготрайни активи по стопански начин	1630		
4. Увеличение на запасите от продукция, незавършено производство и разходи за бъдещи периоди	1640		
5. Други приходи:	1650		
а) приходи и прирости на животни;	1651		
б) материали от собствено производство;	1652		
в) други	1653		
Всичко по група I	1600	4	
II. ФИНАНСОВИ ПРИХОДИ			
6. Приходи от лихви	1710		
в т. ч. лихви от свързани предприятия	1711		
7. Приходи от съучастия	1720		
в т. ч. дивиденди от свързани предприятия	1721		
8. Положителни разлики от операции с инвестиции	1730		
в т. ч. от инвестиции в свързани предприятия	1731		
9. Положителни разлики от промяна на валутни курсове	1740		
10. Други финансови приходи	1741		
Всичко по група II	1700		
III. ИЗВЪНРЕДНИ ПРИХОДИ	1750		
IV. ОБЩО ПРИХОДИ (I + II + III)	1800	4	
V. СЧЕТОВОДНА ЗАГУБА (общо разходи - общо приходи)	1850		
VI. ЗАГУБА (общо разходи + данъци - IV)	0462		
Всичко (IV + VI)	1900		

Дата: 15.01.2014

Гл. счетоводител: ЗЕ

Ръководител: 



ОТЧЕТ ЗА СОБСТВЕНИЯ КАПИТАЛ

на ООЗОО Жик Комерс
за 2013


Показатели	Основен капитал	Допълнителен капитал	Премия-резерв	Процентен резерв	Общи резерви	Допълнителен резерв	Резултат		Общо
							Печалба	Загуба	
а	1	2	3	4	5	6	7	8	9
Салдо на 1 януари							19		19
1. Проценка на дълготрайни материални активи, в т.ч.									
а) увеличение									
б) намаление									
2. Проценка на дългосрочни инвестиции, в т.ч.									
а) увеличение									
б) намаление									
3. Печалба (загуба) за отчетния период									
4. Разпределена печалба през годината									
5. Покрита загуба през годината									
6. Други изменения в собствения капитал									
7. Промени в счетоводната политика									
8. Резерв при смяна на ота-ция									
9. Собствен капитал към 31.XI на текущата година									
10. Елиминирани на сумата по т.8									
Салдо към 31.XI на текущата година							19		19

Дата 15.01.2014

Гл. счетоводител:

[Signature]

Ръководител:



ОТЧЕТ

за паричния поток
на ДЗЗД ХИК Комерс към 31 декември 2013 г.


Наименование на потоците	Код на реда	Сума (хил. лв.)	
		предходна година	текуща година
а	б	1	2
I. НАЛИЧНОСТ НА ПАРИЧНИ СРЕДСТВА към 1 януари	2200	19	18
II. Парични потоци от оперативна дейност			
A. Постъпления от оперативна дейност			
1. Постъпления от клиенти	2221	4	
2. Получени дебиторски вземания	2222		
3. Получени дарения и временна финансова помощ	2223		
4. Получени обезщетения за застрахована	2224		
5. Получени суми от осигурителни организации	2225		
6. Положителни курсови разлики	2226		
7. Други постъпления	2227		
Всичко постъпления от оперативна дейност	2230	4	
B. Плащания за оперативна дейност			
1. Плащания към доставчици	2241	6	
2. Изплатени заплати	2242		
3. Изплатени осигурителни вноски	2243		
4. Изплатени данъци	2244		
5. Отрицателни курсови разлики	2245		
6. Плащания за услуги и за придобити активи	2246		
7. Други плащания	2247		
Всичко плащания за оперативна дейност	2248	6	
B. Нетен паричен поток от оперативна дейност	2250	-2	
III. ПАРИЧНИ ПОТОЦИ ОТ ИНВЕСТИЦИОННА ДЕЙНОСТ			
A. Постъпления от инвестиционна дейност			
1. Продажба от опционни договори	2351		
2. Продажба на финансови активи	2352		
3. Постъпления от дивиденди	2353		
4. Постъпления от лихви	2354		
5. Други постъпления	2355		
Всичко постъпления от инвестиционна дейност	2350		
B. Плащания за инвестиционна дейност			
1. Покупка на опционни договори	2401		
2. Покупка на финансови активи	2402		
3. Изплатени суми по финансов лизинг	2403		
4. Други плащания	2404		
Всичко плащания за инвестиционна дейност	2400		



а	б	1	2
В. Нетен паричен поток от инвестиционна дейност	2450		
IV. ПАРИЧНИ ПОТОЦИ ОТ ФИНАНСОВА ДЕЙНОСТ			
А. Постъпления от финансова дейност			
1. Постъпления от емисия на дялов капитал	2551		
2. Получени дългосрочни заеми	2552		
3. Други постъпления	2553		
Всичко постъпления от финансова дейност	2550		
Б. Плащания за финансова дейност			
1. Изплатени заеми	2601		
2. Изплатени лихви по заеми	2602		
3. Изплатени дивиденди	2603		
4. Други плащания	2604		
Всичко плащания за финансова дейност	2600		
В. Нетен паричен поток от финансова дейност	2700		
V. НАЛИЧНОСТ НА ПАРИЧНИ СРЕДСТВА			
към 31. декември	2800	17	17
В това число наличност в подотчетни лица	2810		
Наличности в каса и по банкови сметки	2820	17	17
VI. ИЗМЕНЕНИЕ НА ПАРИЧНАТА НАЛИЧНОСТ			
ПРЕЗ ГОДИНАТА	2900	-2	0

Дата: 15.01.2014 г.

Ръководител:



Гл. счетоводител: